

## Utmelding – Brukerveiledning

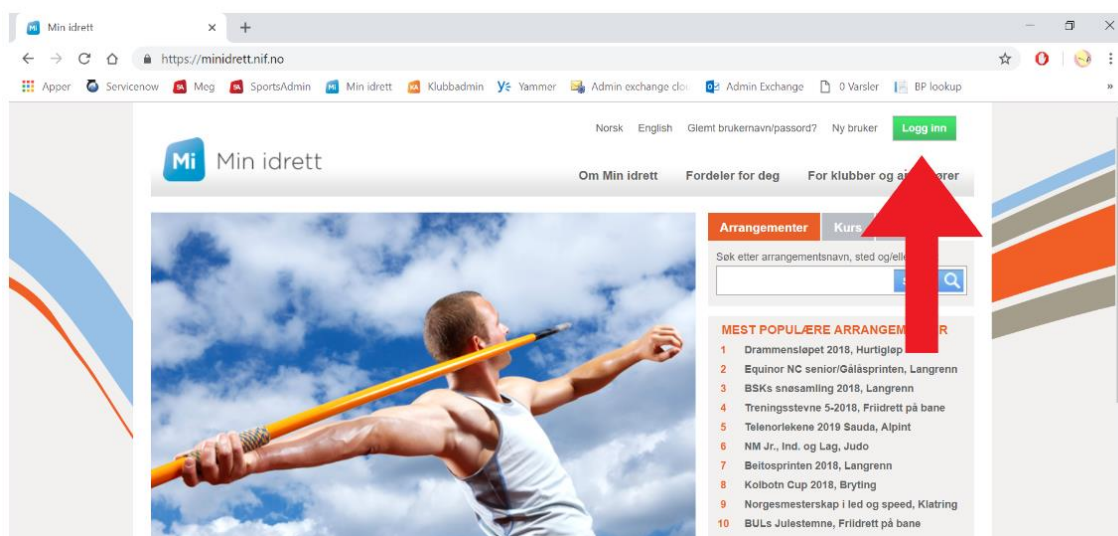
Dette er en brukerveiledning som skal vise hvordan man melder seg ut av en klubb gjennom Min Idrett.

### Innlogging

Først må du logge deg inn på din bruker.

Om du ikke får tilgang kan du bruke **glemt passord** knappen på toppen av siden

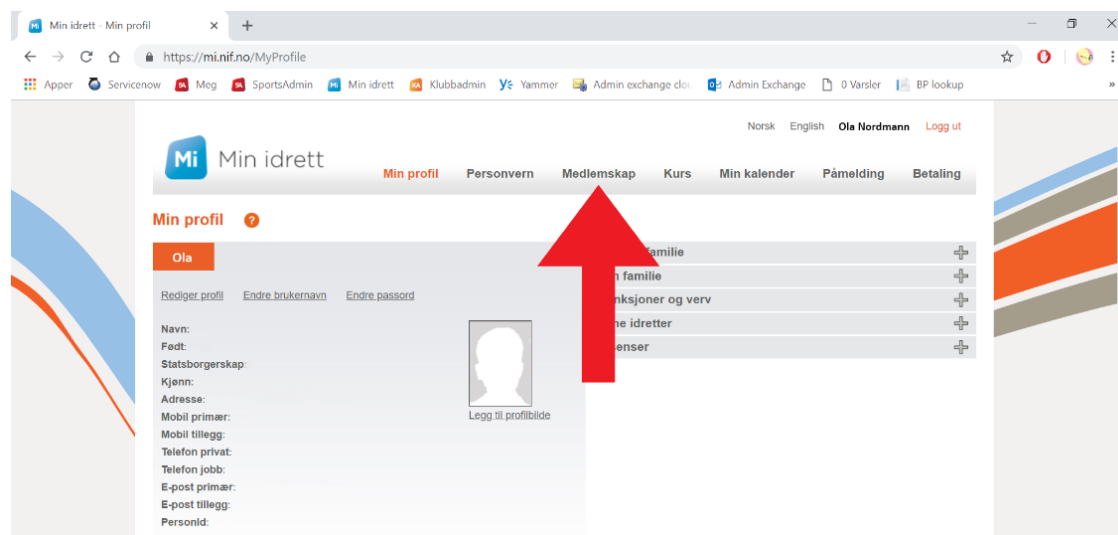
Om du ikke har logget inn på din bruker før men din klubb har registrert deg kan du klikke på **ny bruker** og opprette din innloggingsinformasjon.



### Medlemskap

Du er nå inne på din profil.

Du kan så klikke på **medlemskap** for å finne de klubbene du er medlem av

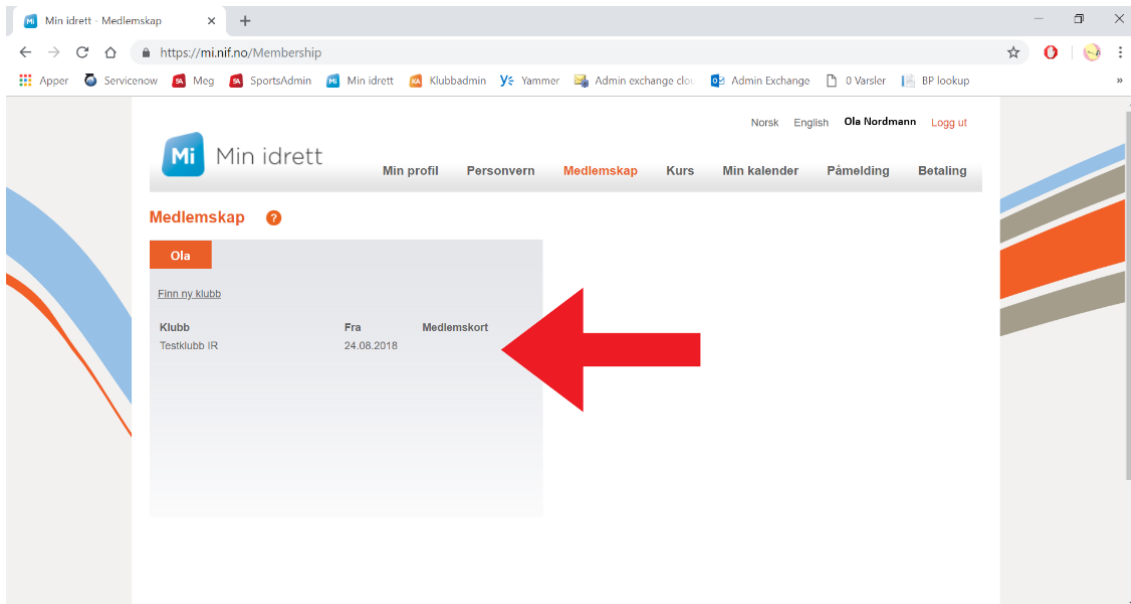


## Utmelding – Brukerveiledning

### Finne klubben

Her ser du alle klubbene du er medlem av.

Klikk så på den klubben du ønsker å melde deg ut av.

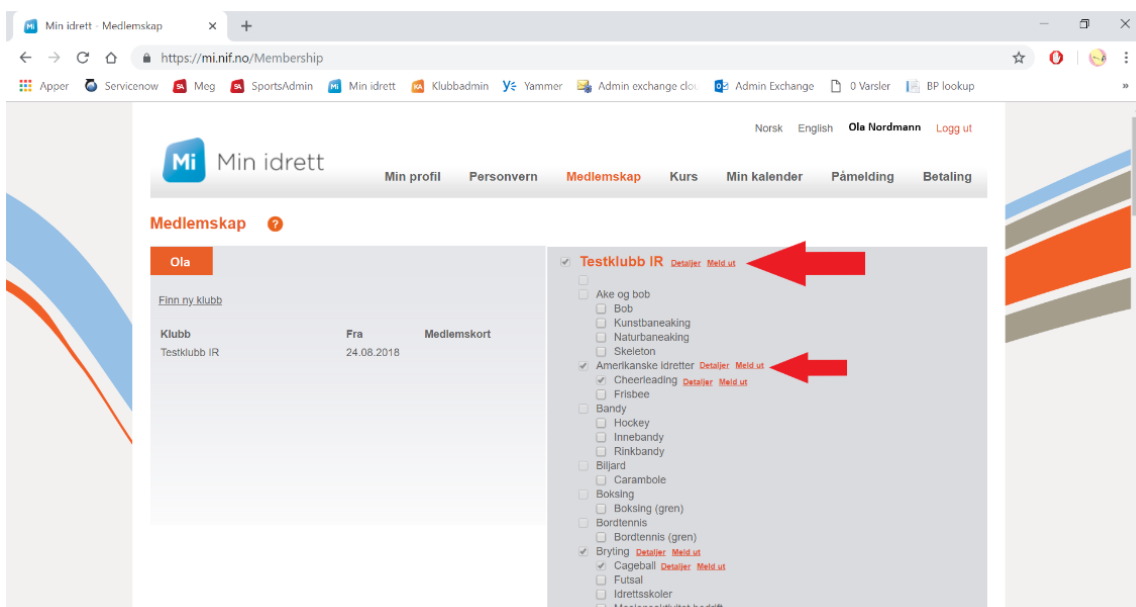


### Meld ut knapp

Du ser nå alle grener du er medlem av.

Her kan du trykke på **Meld ut** til høyre for klubbnavnet for å melde deg ut av hele klubben og alle underliggende grener.

Om du kun ønsker å melde deg ut av en spesikik gren kan du trykke **Meld ut** ved siden av den aktuelle grenen.



## Utmelding – Brukerveiledning

---

### Aksepter utmelding

Du vil bli spurt om å bekrefte om du vil meldes ut.

Klikk ja og du er utmeldt

